

Ceará
Governo Municipal de Bela Cruz
Consolidado

RELATÓRIO RESUMIDO DA EXECUÇÃO ORÇAMENTÁRIA
DEMONSTRATIVO DOS RESTOS A PAGAR
POR PODER E RRGPO
ORÇAMENTOS FISCAL E DA SEGURIDADE SOCIAL
6º Bimestre de 2017 (Novembro a Dezembro)
R\$ 1,00

RREO - ANEXO 7 (LRF, Art. 53, inciso V)

PODER / ORGPO	RESTOS A PAGAR NÃO PROCESSADOS					
	INSCRITOS EM EXERCÍCIOS ANTERIORES (f)	EM 31 DE DEZ. EXERC. ANTERIOR (g)	LÍQUIDOS (h)	PAGOS (i)	CANCELADOS (j)	SALDO (k) = (f+g) - (i+j)
2010-FUNDO MUNICIPAL DE EDUCAÇÃO	0,24	0,00	0,00	0,00	0,12	0,12
2010-SECRETARIA DE EDUCAÇÃO	982,74	0,00	0,00	0,00	491,37	491,37
2010-FUNDO DE MAN/DESENV. DA EDUCAÇÃO B4	4.476,64	0,00	0,00	0,00	2.238,32	2.238,32
2010-SECRETARIA DE CULTURA	1,40	0,00	0,00	0,00	0,70	0,70
2011-SEC DE ADM. FIN. PLANEJ. E CONT. INT	882,80	0,00	0,00	0,00	441,40	441,40
2011-SECRETARIA DE SAÚDE E HIGIENE/FMS	864,00	0,00	0,00	0,00	432,00	432,00
2011-FUNDO MUNICIPAL DE SAÚDE	0,36	0,00	0,00	0,00	0,18	0,18
2011-SECRETARIA DE ASSISTÊNCIA SOCIAL	86,18	0,00	0,00	0,00	43,09	43,09
2011-SECRETARIA DE INFRA-ESTRUTURA	145,70	0,00	0,00	0,00	72,85	72,85
2011-SEC. DE AGRONEGÓCIOS E DESENV. ECON	0,20	0,00	0,00	0,00	0,10	0,10
2012-GABINETE DO PREFEITO	600,00	0,00	0,00	0,00	300,00	300,00
2012-FUNDO MUNICIPAL DE SAÚDE	0,00	0,00	0,00	0,00	0,00	0,00
2012-SECRETARIA DE INFRA-ESTRUTURA	1.059,22	0,00	0,00	0,00	529,61	529,61
2012-FUNDO DE MAN/DESENV. DA EDUCAÇÃO B4	16,00	0,00	0,00	0,00	8,00	8,00
2013-Gabinete do Prefeito	0,03	0,00	0,00	0,00	0,03	0,03
2013-Sec de Adm. Fin. Planej. e Cont. Int	0,00	0,00	0,00	0,00	0,00	0,00
2013-Secretaria de Saúde e Higiene/FMS	788,00	0,00	0,00	0,00	788,00	788,00
2013-Fundo Municipal de Saúde	0,04	0,00	0,00	0,00	0,04	0,04
2013-Secretaria de Assistência Social	0,11	0,00	0,00	0,00	0,11	0,11
2013-Fundo Mun Direitos Criança e Adoles	0,00	0,00	0,00	0,00	0,00	0,00
2013-Secretaria de Infra-Estrutura	100,01	0,00	0,00	0,00	100,01	100,01
2013-Sec. de Agronegócios e Desenv. Econ	0,00	0,00	0,00	0,00	0,00	0,00
2013-Secretaria da Juventude e Desporto	0,00	0,00	0,00	0,00	0,00	0,00
2013-Fundo Municipal de Educação B4	0,00	0,00	0,00	0,00	0,00	0,00
2013-Secretaria de Educação B4	0,00	0,00	0,00	0,00	0,00	0,00
2013-Fundo de Man/Desenv. da Educação B4	0,00	0,00	0,00	0,00	0,00	0,00

Ceará
 Governo Municipal de Bela Cruz
 Consolidado

RELATÓRIO RESUMIDO DA EXECUÇÃO ORÇAMENTÁRIA
 DEMONSTRATIVO DOS RESTOS A PAGAR
 POR PODER E RRG/PO
 ORÇAMENTOS FISCAL E DA SEGURIDADE SOCIAL
 6º Bimestre de 2017 (Novembro a Dezembro)
 R\$ 1,00

RREO - ANEXO 7 (LRF, Art 53, inciso V)

RESTOS A PAGAR NÃO PROCESSADOS

PODER / RRG/PO	INSCRITOS		LIQUIDADOS (h)	PAGOS (i)	CANCELADOS (j)	SALDO (k)=(f+g)-(i+j)
	EM EXERCÍCIOS ANTERIORES (f)	EM 31 DE DEZ. EXERC. ANTERIOR (g)				
2013-Secretaria de Cultura	0,00	0,00	0,00	0,00	0,00	0,00
2014-Sec de Adm. Fin. Planej. e Cont.Int	200,00	0,00	0,00	0,00	200,00	0,00
2014-Secretaria de Saúde e Higiene/Fms	0,00	0,00	0,00	0,00	0,00	0,00
2014-Fundo Municipal de Saúde	500,03	0,00	0,00	0,00	0,00	500,03
2014-Secretaria de Assistência Social	59.927,52	0,00	0,00	0,00	0,00	59.927,52
2014-Secretaria de Infra-Estrutura	972.779,62	0,00	41.001,49	41.001,49	0,00	931.778,13
2014-Fundo Municipal de Educação	553.310,60	0,00	0,00	0,00	0,00	553.310,60
2014-Fundo de Man/Desenv. da Educação Básica	123.570,57	0,00	0,00	0,00	0,00	123.570,57
2015-Gabinete do Prefeito	0,00	0,00	28.027,84	28.027,84	0,00	95.542,73
2015-Sec de Adm. Fin. Planej. e Cont.Int	0,00	0,00	0,00	0,00	0,00	0,00
2015-Secretaria de Saúde e Higiene/Fms	0,00	0,00	0,00	0,00	0,00	0,00
2015-Fundo Municipal de Saúde	409.300,35	0,00	0,00	0,00	0,00	409.300,35
2015-Secretaria de Assistência Social	206.395,24	0,00	0,00	0,00	0,00	206.395,24
2015-Secretaria de Infra-Estrutura	0,00	0,00	0,00	0,00	0,00	0,00
2015-Sec. de Aeronáuticos e Desenv. Econ	0,00	0,00	0,00	0,00	0,00	0,00
2015-Secretaria de Educação	0,00	0,00	0,00	0,00	0,00	0,00
2015-Fundo de Man/Desenv. da Educação Básica	895.184,79	0,00	245.887,94	245.887,94	0,00	649.296,85
2015-Gabinete do Prefeito	0,00	0,00	0,00	0,00	0,00	0,00
2016-Sec de Adm. Fin. Planej. e Cont.Int	0,00	18.159,48	0,00	0,00	18.159,48	0,00
2016-Secretaria de Saúde e Higiene/Fms	0,00	0,00	0,00	0,00	0,00	0,00
2016-Fundo Municipal de Saúde	0,00	31.264,20	0,00	0,00	0,00	31.264,20
2016-Secretaria de Assistência Social	0,00	104.431,80	0,00	0,00	0,00	104.431,80
2016-Fundo Mun Direitos Criança e Adoles	0,00	37.348,76	0,00	0,00	0,00	37.348,76
2016-Secretaria de Infra-Estrutura	0,00	0,00	0,00	0,00	0,00	0,00
2016-Sec. de Aeronáuticos e Desenv. Econ	0,00	1.090.833,68	0,00	0,00	35.528,46	1.055.305,22
2016-Secretaria de Meio Ambiente e Turis	0,00	0,00	0,00	0,00	0,00	0,00



Ceará
Governo Municipal de Bela Cruz
Consolidado

RELATÓRIO RESUMIDO DA EXECUÇÃO ORÇAMENTÁRIA
DEMONSTRATIVO DOS RESTOS A PAGAR
POR PODER E RGO
ORÇAMENTOS FISCAL E DA SEGURIDADE SOCIAL
6º Bimestre de 2017 (Novembro a Dezembro)
R\$ 1,00

RREO - ANEXO 7 (LRF, Art 53, Inciso V)

PODER / RGO	RESTOS A PAGAR NÃO PROCESSADOS						SALDO (k)=(f+g)-(i+j)
	INSCRITOS EM EXERCÍCIOS ANTERIORES (f)	EM 31 DE DEZ. EXERC. ANTERIOR (g)	LÍQUIDOS (h)	PAGOS (i)	CANCELADOS (j)		
2016-Secretaria da Juventude e Desporto	0,00	0,00	0,00	0,00	0,00	0,00	
2016-Fundo Municipal de Educação	0,00	0,00	0,00	0,00	0,00	0,00	
2016-Secretaria de Educação	0,00	4.807,97	4.807,97	4.807,97	0,00	0,00	
2016-Fundo de Man/Desenv. da Educação	0,00	430.793,08	0,00	0,00	0,00	0,00	
2016-Secretaria de Cultura	0,00	11.895,45	0,00	0,00	11.895,45	0,00	
2016-Encargos Gerais do Município	0,00	0,00	0,00	0,00	0,00	0,00	
Legislativo	195,00	0,00	0,00	0,00	97,50	97,50	
2010-CÂMARA MUNICIPAL DE BELA CRUZ	195,00	0,00	0,00	0,00	97,50	97,50	
Judiciário	0,00	0,00	0,00	0,00	0,00	0,00	
Ministério Público	0,00	0,00	0,00	0,00	0,00	0,00	
RESTOS A PAGAR (INTRA-ORÇAMENTÁRIO (II))	0,00	0,00	0,00	0,00	0,00	0,00	
TOTAL (III)=(I)+(II)	3.326.444,25	1.729.534,42	319.725,24	319.725,24	733.246,71	4.003.006,72	

TOTAL DOS SALDOS A PAGAR (III e)+(III k) = 5.695.114,90

FONTE: SISTEMA: ASPEC Informática - UNIDADE RESPONSÁVEL: Prefeitura Municipal de Bela Cruz - DATA DA EMISSÃO: 29/01/2018 - HORA DA EMISSÃO: 05:09:27

NOTAS: - Os movimentos de 'liquidação de restos a pagar', 'anulação de liquidação de restos a pagar', 'anulação de pagamento' e 'reinscrição' não possuem colunas específicas neste modelo do STM,

RELATÓRIO RESUMIDO DA EXECUÇÃO ORÇAMENTÁRIA
 DEMONSTRATIVO DOS RESTOS A PAGAR
 POR PODER E ORÇÃO
 ORÇAMENTOS FISCAL E DA SEGURIDADE SOCIAL
 6º Bimestre de 2017 (Novembro a Dezembro)
 R\$ 1,00

RREO - ANEXO 7 (LRF, Art 53, inciso V)

RESTOS A PAGAR NÃO PROCESSADOS

PODER / ORÇÃO	INSCRITOS		LIQUIDADOS (h)	PAGOS (i)	CANCELADOS (j)	SALDO (k) = (f+g) - (i+j)
	EM EXERCÍCIOS ANTERIORES (f)	EM 31 DE DEZ. EXERC. ANTERIOR (g)				
<p>tendo sido alocados na coluna mais semelhante.</p> <p>- Mesmo que o balanço de 2017 esteja encerrado, neste relatório não constam os restos a pagar inscritos em 2017</p>						

JOÃO OSMAR ARAÚJO FILHO
 PREFEITO MUNICIPAL

ASCONTA CONTABILIDADE, ASSESSORIA E PARCELA
 CONTADOR CRC: 6.092-CE

ANTONIO SALES JUNIOR
 GESTOR MUNICIPAL

CLEYSON FABIO MENEZES PENHA
 CHEFE DO CONTROLE INTERNO

Ceará

 Governo Municipal de Bela Cruz

 Consolidação

RELATÓRIO RESUMIDO DA EXECUÇÃO ORÇAMENTÁRIA

 DEMONSTR. DAS RECEITAS E DESPESAS

 COM MANUTENÇÃO E DESENV. DO ENSINO - MDE

 ORÇAMENTOS FISCAL E DA SEGURIDADE SOCIAL

 6º bimestre de 2017 (Novembro a Dezembro)

RREO - ANEXO 8 (LDB, Art.72)

RECEITAS DO ENSINO

R\$ 1,00

RECEITA RESULTANTE DE IMPOSTOS (caput do art. 212 da Constituição)	PREVISÃO INICIAL	PREVISÃO ATUALIZADA (a)	RECEITAS REALIZADAS	
			ATÉ O BIMESTRE (b)	% (c) = (b/a)x100
1 - RECEITAS DE IMPOSTOS	976.700,00	976.700,00	1.451.241,89	148,59
1.1 - Receita resultante do imposto sobre a Propriedade Predial e Territorial Urbana - IPTU	39.800,00	39.800,00	41.227,00	103,59
1.1.1 - IPTU	15.600,00	15.600,00	31.088,45	199,28
1.1.2 - Multas, Juros de Mora, Dívidas Ativas e Outros Encargos do IPTU	24.200,00	24.200,00	10.138,55	41,89
1.2 - Receita resultante do imposto sobre transmissão "inter vivos" - ITBI	78.600,00	78.600,00	27.743,95	35,30
1.2.1 - ITBI	78.600,00	78.600,00	27.743,95	35,30
1.2.2 - Multas, Juros de Mora, Dívidas Ativas e Outros Encargos do ITBI	0,00	0,00	0,00	0,00
1.3 - Receita resultante do imposto sobre serviços de qualquer natureza - ISS	388.100,00	388.100,00	610.437,55	157,29
1.3.1 - ISS	388.100,00	388.100,00	610.437,55	157,29
1.3.2 - Multas, Juros de Mora, Dívidas Ativas e Outros Encargos do ISS	0,00	0,00	0,00	0,00
1.4 - Receita resultante do imposto de renda retido na fonte - IRRF	470.200,00	470.200,00	771.833,39	164,15
1.5 - Receita resultante do imposto territorial rural - ITR	0,00	0,00	0,00	0,00
1.5.1 - ITR	0,00	0,00	0,00	0,00
1.5.2 - Multas, Juros de Mora, Dívidas Ativas e Outros Encargos do ITR	0,00	0,00	0,00	0,00
2 - RECEITA DE TRANSFERÊNCIAS CONSTITUCIONAIS E LEGAIS	25.239.000,00	25.239.000,00	27.079.961,16	107,29
2.1 - Cota parte do FPM	21.090.600,00	21.090.600,00	22.695.543,82	107,61
2.1.1 - Parcela referente à CF, art. 159, I, alínea b	20.929.600,00	20.929.600,00	20.815.441,42	99,45
2.1.2 - Parcela referente à CF, art. 159, I, alínea d	161.000,00	161.000,00	1.880.102,40	1.167,77
2.1.3 - Parcela referente à CF, art. 159, I, alínea e	0,00	0,00	0,00	0,00
2.2 - Cota parte do ICMS	3.670.900,00	3.670.900,00	3.766.665,49	102,61
2.3 - ICMS - desoneração - L.C. 87/1996	13.400,00	13.400,00	11.121,04	83,37
2.4 - Cota parte IPT - Exportação	15.200,00	15.200,00	11.416,68	75,11
2.5 - Cota parte ITR	2.800,00	2.800,00	3.359,56	119,98
2.6 - Cota parte IPVA	446.100,00	446.100,00	591.804,57	132,66
2.7 - Cota parte IOF-ouro	0,00	0,00	0,00	0,00

RECEITAS ADICIONAIS PARA FINANCIAMENTO DO ENSINO	PREVISÃO INICIAL	PREVISÃO ATUALIZADA (a)	RECEITAS REALIZADAS	
			ATÉ O BIMESTRE (b)	% (c) = (b/a)x100
3 - TOTAL DA RECEITA DE IMPOSTOS (1 + 2)	26.215.700,00	26.215.700,00	28.531.203,05	108,83
4 - RECEITAS DE APLICAÇÃO FINANCEIRA DE OUTROS RECURSOS DE IMPOSTOS VINCULADOS AO ENSINO	0,00	0,00	0,00	0,00
5 - RECEITAS DE TRANSFERÊNCIAS DO FNDE	2.537.106,25	2.537.106,25	1.725.082,85	67,99
5.1 - Transferências do salário-educação	722.600,00	722.600,00	787.572,98	108,99
5.2 - Transferências diretas - PDDE	0,00	0,00	0,00	0,00
5.3 - Transferências diretas - PNAE	700.300,00	700.300,00	546.162,00	77,99
5.4 - Transferências diretas - PNATE	1.114.206,25	1.114.206,25	309.023,32	27,73
5.5 - Outras transferências do FNDE	0,00	0,00	0,00	0,00
5.6 - Aplicação financeira dos recursos do FNDE	0,00	0,00	82.324,55	0,00
6 - RECEITAS DE TRANSFERÊNCIAS DE CONVÊNIOS	2.000,00	2.000,00	12.295,48	614,77
6.1 - Transferências de convênios	2.000,00	2.000,00	0,00	0,00
6.2 - Aplicação financeira dos recursos de convênios	0,00	0,00	12.295,48	0,00
7 - RECEITA DE OPERAÇÕES DE CRÉDITO	0,00	0,00	0,00	0,00
8 - OUTRAS RECEITAS PARA FINANCIAMENTO DO ENSINO	0,00	0,00	151.042,61	0,00
9 - TOTAL DAS RECEITAS ADICIONAIS PARA FINANCIAMENTO DO ENSINO (4+5+6+7+8)	2.539.106,25	2.539.106,25	1.888.420,94	74,37
FUNDEB				
RECEITAS DO FUNDEB	PREVISÃO INICIAL	PREVISÃO ATUALIZADA (a)	RECEITAS REALIZADAS	
			ATÉ O BIMESTRE (b)	% (c) = (b/a)x100
10 - RECEITAS DESTINADAS AO FUNDEB	4.447.900,00	4.447.900,00	5.039.971,50	113,31
10.1 - Cota-parte FPM destinado ao Fundeb (20% de 2.1.1)	3.695.200,00	3.695.200,00	4.163.087,96	112,66
10.2 - Cota-parte ICMS destinado ao Fundeb (20% de 2.2)	658.000,00	658.000,00	751.579,82	114,22

Ceará
 Governo Municipal de Bela Cruz
 Consolidação

RELATÓRIO RESUMIDO DA EXECUÇÃO ORÇAMENTÁRIA
 DEMONSTR. DAS RECEITAS E DESPESAS
 COM MANUTENÇÃO E DESENV. DO ENSINO - MDE
 ORÇAMENTOS FISCAL E DA SEGURIDADE SOCIAL
 6º bimestre de 2017 (Novembro a Dezembro)

10.3 - Cota-parte ICMS-desonerado destinado ao Fundeb (20% de 2.3)	2.300,00	2.300,00	2.234,16	97,14
10.4 - Cota-parte-IPR destinado ao Fundeb (20% de 2.4)	2.700,00	2.700,00	2.210,18	81,86
10.5 - Cota-parte ITR destinado ao Fundeb (20% de ((1.5 - 1.5.5) + 2.5))	500,00	500,00	671,79	134,36
10.6 - Cota-parte IPVA destinado ao Fundeb (20% de 2.6)	89.200,00	89.200,00	120.187,59	134,74
11 - RECEITAS RECEBIDAS DO FUNDEB	18.731.200,00	18.731.200,00	16.981.130,19	90,66
11.1 - Transferência de recursos do Fundeb	14.430.800,00	14.430.800,00	12.979.324,08	89,94
11.2 - Complementação da União ao Fundeb	4.238.900,00	4.238.900,00	4.001.806,11	94,41
11.3 - Receita de aplicação financeira dos recursos do Fundeb	61.500,00	61.500,00	0,00	0,00

12 - RESULTADO LÍQUIDO DAS TRANSFERÊNCIAS DO FUNDEB (11.1 - 10) | 9.982.900,00 | 9.982.900,00 | 7.939.352,58 | 79,53

[SE RESULTADO LÍQUIDO DA TRANSFERÊNCIA (12)>0] = ACRESCIMO RESULTANTE DAS TRANSFERÊNCIAS DO FUNDEB
 [SE RESULTADO LÍQUIDO DA TRANSFERÊNCIA (12)<0] = DECRESCIMO RESULTANTE DAS TRANSFERÊNCIAS DO FUNDEB



DESPESAS DO FUNDEB	DOTAÇÃO INICIAL	DOTAÇÃO ATUALIZADA (d)	DESPESAS EMPENHADAS		DESPESAS LIQUIDADAS	
			ATÉ O BIMESTRE (e)	% (f)=(e/d)x100	ATÉ O BIMESTRE (g)	% (h)=(g/d)x100
13-PAGAMENTO DOS PROFISSIONAIS DO MAGISTÉRIO	11.871.840,00	15.631.586,45	15.166.921,13	97,03	15.166.921,13	97,03
13.1 - Com educação infantil	3.192.000,00	3.414.040,53	3.290.486,33	96,38	3.290.486,33	96,38
13.2 - Com ensino fundamental	8.679.840,00	12.217.545,92	11.876.434,80	97,21	11.876.434,80	97,21
14-OUTRAS DESPESAS	7.914.560,00	6.503.041,95	6.311.052,68	97,05	6.310.452,68	97,04
14.1 - Com educação infantil	2.128.000,00	1.333.189,67	1.284.941,51	96,38	1.284.941,51	96,38
14.2 - Com ensino fundamental	5.786.560,00	5.169.852,28	5.026.111,17	97,22	5.025.511,17	97,21
15 - Total das despesas do Fundeb	19.786.400,00	22.134.628,40	21.477.973,81	97,03	21.477.373,81	97,03
DEDUÇÕES PARA FINS DO LIMITE DO FUNDEB				VALOR		



16-Restos a pagar inscritos no exercício sem disponibilidade

Cará
 Governo Municipal de Bela Cruz
 Consolidação

RELATÓRIO RESUMIDO DA EXECUÇÃO ORÇAMENTÁRIA
 DEMONSTRANDO DAS RECEITAS E DESPESAS
 COM MANUTENÇÃO E DESENV. DO ENSINO - MDE
 ORÇAMENTOS FISCAL E DA SEGURIDADE SOCIAL
 6º bimestre de 2017 (Novembro a Dezembro)

22.1.2 - Despesas custeadas com outros recursos de impostos	0,00	0,00	0,00	0,00	0,00	0,00	0,00	0,00	0,00
22.2 - Pré-escola	5.320.000,00	4.747.230,20	0,00	4.575.427,84	0,00	4.575.427,84	0,00	96,38	96,38
22.2.1 - Despesas custeadas com recursos do FUNDEB	5.320.000,00	4.747.230,20	0,00	4.575.427,84	0,00	4.575.427,84	0,00	96,38	96,38
22.2.2 - Despesas custeadas com outros recursos de impostos	0,00	0,00	0,00	0,00	0,00	0,00	0,00	0,00	0,00
23 - Ensino fundamental	19.058.800,00	22.083.741,49	0,00	21.346.678,10	0,00	21.316.601,10	0,00	96,53	96,53
23.1 - Despesas custeadas com recursos do Fundeb	14.466.400,00	17.387.398,20	0,00	16.902.545,97	0,00	16.901.945,97	0,00	97,21	97,21
23.2 - Despesas custeadas com outros recursos de impostos	4.592.400,00	4.696.343,29	0,00	4.444.082,13	0,00	4.414.655,13	0,00	94,00	94,00
24 - Ensino médio	21.100,00	21.100,00	0,00	0,00	0,00	0,00	0,00	0,00	0,00
25 - Ensino superior	131.200,00	304.700,00	0,00	259.056,66	0,00	259.056,66	0,00	85,02	85,02
26 - Ensino profissional não integrado ao ensino regular	0,00	0,00	0,00	0,00	0,00	0,00	0,00	0,00	0,00
27 - Outras	0,00	0,00	0,00	0,00	0,00	0,00	0,00	0,00	0,00
28 - Total de despesas com ações típicas de MDE (22+23+24+25+26+27)	24.531.100,00	27.156.771,69	0,00	26.181.112,60	0,00	26.151.085,60	0,00	96,30	96,30

DEDUÇÕES CONSIDERADAS PARA FINS DO LIMITE CONSTITUCIONAL

- 29-Resultado líquido das transferências do Fundeb = (12)
- 30-Despesas custeadas com a complementação do Fundeb no exercício
- 31-Recetta de aplicação financeira dos recursos do Fundeb até o bimestre = (49)
- 32-Despesas custeadas com superavit financeiro do exercício anterior do Fundeb
- 33-Despesas custeadas com o 'superavit' financeiro do exercício anterior, de outros recursos de impostos
- 34-Restos a pagar inscritos no exercício sem disponibilidade financeira, de recursos de impostos vinculados ao ensino
- 35-Cancelamento no exercício de restos a pagar inscritos com dispon. de recursos de impostos vinculados ao ensino = (451)

36-Total das deduções para fins do limite constitucional(29+30+31+32+33+34+35)

37-Total das despesas para fins de limite ((22 + 23) - 36)

38-Percentual de aplicação em MDE sobre a receita líquida de impostos ((37)/(3) x 100)%
 - Limite constitucional 25%

VALOR

7.939.352,58	4.001.806,11	0,00	0,00	547.870,98	0,00	0,00	0,00	12.489.029,67	13.402.999,27
--------------	--------------	------	------	------------	------	------	------	---------------	---------------

46,98



RELATÓRIO RESUMIDO DA EXECUÇÃO ORÇAMENTÁRIA
DEMONSTR. DAS RECEITAS E DESPESAS
COM MANUTENÇÃO E DESENV. DO ENSINO - MDE
ORÇAMENTOS FISCAL E DA SEGURIDADE SOCIAL
6º bimestre de 2017 (Novembro a Dezembro)

OUTRAS INFORMAÇÕES PARA CONTROLE

OUTRAS DESPESAS CUSTEADAS COM RECEITAS ADICIONAIS PARA FINANCIAMENTO DO ENSINO	DOTAÇÃO INICIAL	DOTAÇÃO ATUALIZADA (d)	DESPESAS EMPENHADAS		DESPESAS LIQUIDADAS		
			ATÉ O BIMESTRE (e)	% (f)=(e/d)x100	ATÉ O BIMESTRE (g)	% (h)=(g/d)x100	
39 - Despesas custeadas com a aplicação financeira de outros recursos de impostos vinculados ao ensino	0,00	0,00	0,00	0,00	0,00	0,00	
40 - Despesas custeadas com a contribuição social do salário-educação	722.600,00	722.600,00	579.929,62	100,00	579.929,62	100,00	
41 - Despesas custeadas com operações de crédito	0,00	0,00	0,00	0,00	0,00	0,00	
42 - Despesas custeadas com outras receitas para financiamento do ensino	1.816.506,25	1.816.506,25	0,00	0,00	0,00	0,00	
43 - Total das outras despesas custeadas com receitas adicionais para financiamento do ensino (39+40+41+42)	2.539.106,25	2.539.106,25	579.929,62	100,00	579.929,62	100,00	
44 - Total geral das despesas com educação (44)=(28+43)	27.070.206,25	29.695.877,94	26.731.015,22	100,00	26.731.015,22	100,00	
RESTOS A PAGAR INSCRITOS COM DISPONIBILIDADE FINANCEIRA DE RECURSOS DE IMPOSTOS VINCULADOS AO ENSINO							
45 - Restos a pagar de despesas com MDE				SALDO ATÉ O BIMESTRE	CANCELADO EM 2017 (j)		
45.1 - Executadas com recursos de impostos vinculados ao ensino				499.847,39		0,00	0,00
45.2 - Executadas com recursos do FUNDEB				499.847,39		0,00	0,00

CONTROLE DA DISPONIBILIDADE FINANCEIRA

46- DISPONIBILIDADE FINANCEIRA EM 31 DE DEZEMBRO DE 2016

FUNDEB | SALÁRIO EDUCAÇÃO
0,00 | 0,00

Ceará

 Governo Municipal de Bela Cruz

 Consolidado

RELATÓRIO RESUMIDO DA EXECUÇÃO ORÇAMENTÁRIA

 DEMONSTR. DAS RECEITAS E DESPESAS

 COM MANUTENÇÃO E DESENV. DO ENSINO - MDE

 ORÇAMENTOS FISCAL E DA SEGURIDADE SOCIAL

 6º bimestre de 2017 (Novembro a Dezembro)

Pág.: 00

47-(+)	INGRESSO DE RECURSOS ATÉ O BIMESTRE	16.981.130,19	787.572,98
48-(-)	PAGAMENTOS EFETUADOS ATÉ O BIMESTRE	16.981.130,19	787.572,98
48.1-(-)	Orçamento do exercício	16.981.130,19	787.572,98
48.2-(-)	Restos a pagar	0,00	0,00
49-(+)	RECEITA DE APLICAÇÃO FINANCEIRA DOS RECURSOS ATÉ O BIMESTRE	0,00	0,00
50-(=)	DISPONIBILIDADE FINANCEIRA ATÉ O BIMESTRE	0,00	0,00
51-(+)	Ajustes	0,00	0,00
51.1	- Retenções	0,00	0,00
51.2	- Conciliação bancária	0,00	0,00
52-(=)	SALDO FINANCEIRO CONCILIADO	0,00	0,00

FONTE: SISTEMA: Aspect Informática - UNIDADE RESPONSÁVEL: Prefeitura Municipal de Bela Cruz - DATA DA EMISSÃO: 29/01/2018 - HORA DA EMISSÃO: 05:10:09

Notas: limites mínimos anuais a serem cumpridos no encerramento do exercício

Art. 21, Inciso 2º, Lei 11.494/2007: Até 5% dos recursos recebidos à conta dos fundos, inclusive relativos à complementação da união recebidos nos termos do Inciso 1º do art. 6º desta Lei, poderão ser utilizados no 1º trimestre do exercício imediatamente subsequente, mediante abertura de crédito adicional.

Os valores referentes à parcela dos restos a pagar inscritos em disponibilidade financeira vinculada à educação deverão ser informadas somente no RREO do último bimestre do exercício.

Limites mínimos anuais a serem cumpridos no encerramento do exercício, no âmbito atuação prioritária, conforme LDB, art. 11, V, nos cinco primeiros bimestres do exercício o acompanhamento poderá ser feito com base na despesa empenhada ou na despesa liquidada. No último bimestre do exercício, o valor deverá corresponder ao total da despesa empenhada.

Essa coluna poderá ser apresentada somente no último bimestre.


- Este relatório foi impresso sem considerar 'restos a pagar não processados'.








O FUTURO É AGORA

RELATÓRIO RESUMIDO DA EXECUÇÃO ORÇAMENTÁRIA
DEMONSTR. DAS RECEITAS E DESPESAS
COM MANUTENÇÃO E DESENV. DO ENSINO - MDE
ORÇAMENTOS FISCAL E DA SEGURIDADE SOCIAL
6º bimestre de 2017 (Novembro a Dezembro)


RAULO GENNAR ARAÚJO FILHO
PREFEITO MUNICIPAL


ASCONTA CONTABILIDADE, ASSESSORIA E PR
CONTADOR CRC: 6.092-CE


ANTONIO SALES JUNIOR
GESTOR MUNICIPAL


CLEYSON FÁBIO MENEZES PENHA
CHEFE DO CONTROLE INTERNO

Ceará
 Governo Municipal de Bela Cruz
 Consolidação

RELATÓRIO RESUMIDO DA EXECUÇÃO ORÇAMENTÁRIA
 DEMONSTRATIVO DAS RECEITAS DE IMPOSTOS E
 DAS DESPESAS PROPRIAS COM SAÚDE
 ORÇAMENTOS FISCAL E DA SEGURIDADE SOCIAL
 6º bimestre de 2017 (Novembro a Dezembro)

RREO - ANEXO 12 (LC 141/2012, art.35)



R\$ 1,00

RECEITAS PARA APURAÇÃO DA APLICAÇÃO EM AÇÕES E SERVIÇOS PÚBLICOS DE SAÚDE

	PREVISÃO INICIAL	PREVISÃO ATUALIZADA (a)	RECEITAS REALIZADAS	
			ATÉ O BIMESTRE (b)	% (b/a)x100
RECEITAS DE IMPOSTOS LÍQUIDA (I)	976.700,00	976.700,00	1.451.241,89	148,59
Imposto Predial e Territorial Urbano - IPTU	15.600,00	15.600,00	31.088,45	199,28
Imposto Sobre Transmissão de Bens Intervivos - ITBI	78.600,00	78.600,00	27.743,95	35,30
Imposto Sobre Serviços de qualquer Natureza - ISS	388.100,00	388.100,00	610.437,55	157,29
Imposto de Renda Retido na Fonte - IRRF	470.200,00	470.200,00	771.833,39	164,15
Imposto Territorial Rural - ITR	0,00	0,00	0,00	0,00
Multas, Juros de Mora e Outros Encargos de Impostos	0,00	0,00	0,00	0,00
Dívida Ativa de Impostos	24.200,00	24.200,00	10.138,55	41,89
Multas, Juros de Mora e Outros Encargos da Dívida Ativa	0,00	0,00	0,00	0,00
RECEITAS DE TRANSFERÊNCIAS CONSTITUCIONAIS E LEGAIS (II)	25.078.000,00	25.078.000,00	25.199.858,76	100,49
Cota Parte FPM	20.929.600,00	20.929.600,00	20.815.441,42	99,45
Cota Parte ITR	2.800,00	2.800,00	3.359,56	119,98
Cota Parte IPVA	446.100,00	446.100,00	591.804,57	132,66
Cota Parte ICMS	3.670.900,00	3.670.900,00	3.766.665,49	102,61
Cota Parte IPI - Exportação	15.200,00	15.200,00	11.416,68	75,11
Compensações Financeiras Provenientes de Impostos e Transferências Constitucionais	13.400,00	13.400,00	11.171,04	83,37
Desoneração ICMS LC 87/97	13.400,00	13.400,00	11.171,04	83,37
Outras	0,00	0,00	0,00	0,00
TOTAL DE RECEITAS PARA APURAÇÃO DA APLICAÇÃO EM AÇÕES E SERVIÇOS PÚBLICOS DE SAÚDE(III) = I+II	26.054.700,00	26.054.700,00	26.651.100,65	102,29

RECEITAS ADICIONAIS PARA FINANCIAMENTO DA SAÚDE

TRANSFERÊNCIAS DE RECURSOS DO SISTEMA ÚNICO DE SAÚDE - SUS Provenientes da União	PREVISÃO INICIAL	PREVISÃO ATUALIZADA (c)	RECEITAS REALIZADAS	
			ATÉ O BIMESTRE (d)	% (d/c)*100
	6.452.606,25	6.452.606,25	5.158.969,57	79,95
	6.448.606,25	6.448.606,25	5.158.400,70	79,99

Ceará
Governo Municipal de Bela Cruz
Consolidado

RELATÓRIO RESUMIDO DA EXECUÇÃO ORÇAMENTÁRIA
DEMONSTRATIVO DAS RECEITAS DE IMPOSTOS E
DAS DESPESAS PRÓPRIAS COM SAÚDE
ORÇAMENTOS FISCAL E DA SEGURIDADE SOCIAL
6º bimestre de 2017 (novembro a dezembro)

Pag.: 00

Provenientes do Estado	1.000,00	1.000,00	0,00	0,00	0,00	0,00	0,00	0,00	0,00
6.499.362,37	6.499.362,37	6.499.362,37	5.161.066,07	79,41					

DESPESAS COM SAÚDE (por grupo de natureza de despesa)	DOTAÇÃO INICIAL	DOTAÇÃO ATUALIZADA (e)	DESPESAS EMPENHADAS		DESPESAS LIQUIDADAS		INSCRITAS EM RESTOS A PAGAR NÃO PROCESSADOS
			ATÉ O BIMESTRE (f)	% (f/e) x 100	ATÉ O BIMESTRE (g)	% (g/e) x 100	
DESAPENHAS CORRENTES	14.212.240,00	14.348.063,81	12.826.981,14	89,40	12.792.486,67	89,16	34.494,47
Pessoal e Encargos Sociais	8.820.240,00	8.948.692,51	8.164.184,38	91,23	8.162.780,91	91,22	1.403,47
Juros e Encargos da Dívida	0,00	0,00	0,00	0,00	0,00	0,00	0,00
Outras Despesas Correntes	5.392.000,00	5.399.371,30	4.662.796,76	86,36	4.629.705,76	85,75	33.091,00
DESAPENHAS DE CAPITAL	889.600,00	634.600,00	483.421,79	76,18	483.421,79	76,18	0,00
Investimentos	889.600,00	634.600,00	483.421,79	76,18	483.421,79	76,18	0,00
Inversões Financeiras	0,00	0,00	0,00	0,00	0,00	0,00	0,00
Amortização de Dívidas	0,00	0,00	0,00	0,00	0,00	0,00	0,00
TOTAL DAS DESPESAS COM SAÚDE (IV)	15.101.840,00	14.982.663,81	13.310.402,93	88,84	13.275.908,46	88,61	34.494,47

DESPESAS COM SAÚDE NÃO COMPUTADAS PARA FINS DE APLICAÇÃO DO PERCENTUAL MÍNIMO	DOTAÇÃO INICIAL	DOTAÇÃO ATUALIZADA	DESPESAS EMPENHADAS		DESPESAS LIQUIDADAS		INSCRITAS EM RESTOS A PAGAR NÃO PROCESSADOS
			ATÉ O BIMESTRE (h)	% (h/ivf) x 100	ATÉ O BIMESTRE (i)	% (i/ivg) x 100	
DESPESAS COM INATIVOS E PENSIONISTAS	0,00	0,00	0,00	0,00	0,00	0,00	0,00
DESPESAS COM ASSISTÊNCIA À SAÚDE QUE NÃO ATENDE AO PRINCÍPIO DE ACESSO UNIVERSAL	0,00	0,00	0,00	0,00	0,00	0,00	0,00
DESPESAS CUSTEADAS COM OUTROS RECURSOS	6.499.362,37	6.454.702,75	5.161.066,07	38,77	5.161.066,07	38,88	0,00

RELATÓRIO RESUMIDO DA EXECUÇÃO ORÇAMENTÁRIA
DEMONSTRATIVO DAS RECEITAS DE IMPOSTOS E
DAS DESPESAS PRÓPRIAS COM SAÚDE
ORÇAMENTOS FISCAL E DA SEGURIDADE SOCIAL
6º bimestre de 2017 (Novembro a Dezembro)

Recursos de Transferências do Sistema Único de Saúde - SUS	6.452.606,25	6.452.606,25	5.158.969,57	38,76	5.158.969,57	38,86	0,00
Recursos de Operações de Crédito	0,00	0,00	0,00	0,00	0,00	0,00	0,00
Outros Recursos	46.756,12	2.096,50	2.096,50	0,02	2.096,50	0,02	0,00
OUTRAS AÇÕES E SERVIÇOS NÃO COMPUTADOS	0,00	0,00	0,00	0,00	0,00	0,00	0,00
RESTOS A PAGAR NÃO PROCESSADOS INSCRITOS INDEVIDAMENTE NO EXERCÍCIO SEM DISPONIBILIDADE FINANCEIRA	-	-	0,00	0,00	0,00	0,00	0,00
DESPESAS CUSTEADAS COM DISPONIBILIDADE DE CAIXA VINCULADA AOS RESTOS A PAGAR CANCELADOS	0,00	0,00	0,00	0,00	0,00	0,00	0,00
DESPESAS CUSTEADAS COM RECURSOS VINCULADOS A PARCELA DO PERCENTUAL MÍNIMO QUE NÃO FOI APLICADA EM AÇÕES E SERVIÇOS DE EM EXERCÍCIOS ANTERIORES	0,00	0,00	0,00	0,00	0,00	0,00	0,00
TOTAL DAS DESPESAS COM NÃO COMPUTADAS (V)	6.499.362,37	6.454.702,75	5.161.066,07	79,96	6.087.551,81	94,31	-926.485,74
TOTAL DAS DESPESAS COM AÇÕES E SERVIÇOS PÚBLICOS DE SAÚDE (VI)=(IV-V)	8.602.477,63	8.527.961,06	8.149.336,86	95,56	7.188.356,65	84,29	960.980,21
PERCENTUAL DE APLICAÇÃO EM AÇÕES E SERVIÇOS PÚBLICOS DE SAÚDE SOBRE A RECEITAS DE IMPOSTOS LÍQUIDOS E TRANSFERÊNCIAS E LEGAIS - (VII/VI)=(VII-VI)*100 - LIMITE CONSTITUCIONAL 15%							26,97
VALOR REFERENTE A DIFERENÇA ENTRE O VALOR EXECUTADO E O LIMITE MÍNIMO CONSTITUCIONAL (VII(h ou i) - (VII/VI)*100)							3.190.691,55
EXECUÇÃO DE RESTOS A PAGAR NÃO PROCESSADOS COM DISPONIBILIDADE DE CAIXA							
Inscritos em 2016	0,00	0,00	0,00	0,00	0,00	0,00	0,00
Inscritos em 2015	0,00	0,00	0,00	0,00	0,00	0,00	0,00
Inscritos em 2014	0,00	0,00	0,00	0,00	0,00	0,00	0,00
Inscritos em 2013	0,00	0,00	0,00	0,00	0,00	0,00	0,00
Inscritos em exercícios anteriores a 2013	0,00	0,00	0,00	0,00	0,00	0,00	0,00
TOTAL (VIII)	0,00	0,00	0,00	0,00	0,00	0,00	0,00

RESTOS A PAGAR CANCELADOS OU PRESCRITOS

Ceará
 Governo Municipal de Bela Cruz
 Consolidação

RELATÓRIO RESUMIDO DA EXECUÇÃO ORÇAMENTÁRIA
 DEMONSTRATIVO DAS RECEITAS DE IMPOSTOS E
 DAS DESPESAS PRÓPRIAS COM SAÚDE
 ORÇAMENTOS FISCAL E DA SEGURIDADE SOCIAL
 6º bimestre de 2017 (Novembro a Dezembro)

CONTROLE DE RESTOS A PAGAR CANCELADOS OU PRESCRITOS PARA FINS DE APLICAÇÃO
 DA DISPONIBILIDADE DE CAIXA CONFORME ART. 24, PAR. 1º, 2º

	SALDO INICIAL	DESPESAS CUSTEADAS NO EXERC. DE REFERÊNCIA	SALDO FINAL (NÃO APLICADO)
Restos a pagar cancelados ou prescritos em 2017	0,00	0,00	0,00
Restos a pagar cancelados ou prescritos em 2016	0,00	0,00	0,00
Restos a pagar cancelados ou prescritos em 2015	0,00	0,00	0,00
Restos a pagar cancelados ou prescritos em 2014	0,00	0,00	0,00
Restos a pagar cancelados ou prescritos em exercícios anteriores a 2013	0,00	0,00	0,00
Total	0,00	0,00	0,00

CONTROLE DO VALOR REFERENTE AO PERCENTUAL MÁXIMO NÃO CUMPRIDO EM EXERCÍCIOS ANTERIORES PARA FINS DE APLICAÇÃO DOS RECURSOS VINCULADOS CONFORME ARTS 25 E 26

	SALDO INICIAL	LIMITE NÃO CUMPRIDO DESPESAS CUSTEADAS NO EXERC. DE REFERÊNCIA	SALDO FINAL (NÃO APLICADO)
Restos a pagar cancelados ou prescritos em 2017	0,00	0,00	0,00
Restos a pagar cancelados ou prescritos em 2016	0,00	0,00	0,00
Restos a pagar cancelados ou prescritos em 2015	0,00	0,00	0,00
Restos a pagar cancelados ou prescritos em 2014	0,00	0,00	0,00
Restos a pagar cancelados ou prescritos em exercícios anteriores a 2013	0,00	0,00	0,00
Total	0,00	0,00	0,00

DESPESAS COM SAÚDE
 (por subfunção)

	DOTAÇÃO INICIAL	DOTAÇÃO ATUALIZADA	DESPESAS EMPENHADAS		DESPESAS LIQUIDADAS		INSCRITAS EM RESTOS A PAGAR PROCESSADOS
			ATÉ O BIMESTRE (1)	% (1/total 1)x100	ATÉ O BIMESTRE (m)	% (m/total m)x100	
Atenção básica	5.748.040,00	5.616.356,00	4.973.107,60	37,36	4.963.340,13	37,39	9.767,47
Assistência hospitalar e ambulatorial	5.008.600,00	5.213.042,51	4.881.070,54	36,67	4.881.070,54	36,77	0,00
Suporte profilático e terapêutico	54.000,00	54.000,00	0,00	0,00	0,00	0,00	0,00
Vigilância sanitária	805.900,00	718.900,00	522.109,15	3,92	522.109,15	3,93	0,00
Vigilância epidemiológica	0,00	0,00	0,00	0,00	0,00	0,00	0,00
Alimentação e nutrição	0,00	0,00	0,00	0,00	0,00	0,00	0,00

Handwritten signatures and initials on the left margin.

Ceará
 Governo Municipal de Bela Cruz
 Consolidado

RELATÓRIO RESUMIDO DA EXECUÇÃO ORÇAMENTÁRIA
 DEMONSTRATIVO DAS RECEITAS DE IMPOSTOS E
 DAS DESPESAS PRÓPRIAS COM SAÚDE
 ORÇAMENTOS FISCAL E DA SEGURIDADE SOCIAL
 6º bimestre de 2017 (Novembro a Dezembro)

Outras subfunções	3.485.300,00	3.380.365,30	2.934.115,64	22,04	2.909.388,64	21,91	24.127,00
TOTAL DE DESPESAS	15.101.840,00	14.982.663,81	13.310.402,93	100,00	13.275.908,46	100,00	34.494,47

FONTE: SISTEMA: ASPEC Informática - UNIDADE RESPONSÁVEL: Prefeitura Municipal de Bela Cruz - DATA DA EMISSÃO: 29/01/2018 - HORA DA EMISSÃO: 05:11:33

Nota: (*) - Este relatório foi impresso sem considerar 'restos a pagar não processados'.

JOÃO OSMAR ARAÚJO FILHO
 PREFEITO MUNICIPAL

ASCONTA CONTABILIDADE, ASSESSORIA E PR
 CONTADOR CPC: 6.092-CE

ANTONIO SAES JUNIOR
 GESTOR MUNICIPAL

CLEYSON FABIO MENEZES PENHA
 CHEFE DO CONTROLE INTERNO


Ceará
 Governo Municipal de Bela Cruz
 Consolidação

RELATÓRIO RESUMIDO DA EXECUÇÃO ORÇAMENTÁRIA
 DEMONSTRATIVO DAS PARCERIAS PÚBLICO-PRIVADAS
 ORÇAMENTOS FISCAL E DA SEGURIDADE SOCIAL
 6º bimestre de 2017 (Novembro a dezembro)

RREO - Anexo 13 (Lei no. 11.079 de 30.12.2004, arts 22,25 e 28)

R\$ 1,00


IMPACTOS DAS CONTRATAÇÕES DE PPP	SALDO TOTAL EM		REGISTROS EFETUADOS EM EXERCÍCIO 2017										
	31 DE DEZEMBRO DO EXERCÍCIO ANTERIOR	EXERCÍCIO ANTERIOR	No bimestre	Até o bimestre	<EC + 1>	<EC + 2>	<EC + 3>	<EC + 4>	<EC + 5>	<EC + 6>	<EC + 7>	<EC + 8>	<EC + 9>
TOTAL DE ATIVOS													
Ativos constituídos pela SPE													
TOTAL DE PASSIVOS													
Obrigações decorrentes de ativos constituídos pela SPE													
Provisões de PPP													
Outros passivos													
ATOS POTENCIAIS PASSIVOS													
Obrigações contratuais													
Garantias concedidas													
DESPESAS DE PPP	EXERCÍCIO ANTERIOR	EXERCÍCIO CORRENTE (EC)	<EC + 1>	<EC + 2>	<EC + 3>	<EC + 4>	<EC + 5>	<EC + 6>	<EC + 7>	<EC + 8>	<EC + 9>		
Do ente federado, exceto (A) - (I)													
Das estatais nã-dependentes (A)													
TOTAL DAS DESPESAS													
PPP A CONTRATAR (II)													
RECEITA CORRENTE LÍQUIDA(RCL)(III)	52.723.563,27	49.471.531,91											
TOTAL DAS DESPESAS CONSIDERADAS PARA O LIMITE (IV=I+II)													
TOTAL DAS DESPESAS/RCL(%)=(V=IV/III)	0,001	0,001											





RELATÓRIO RESUMIDO DA EXECUÇÃO ORÇAMENTÁRIA
DEMONSTRATIVO DAS PARCERIAS PÚBLICO-PRIVADAS
ORÇAMENTOS FISCAL E DA SEGURIDADE SOCIAL
6º bimestre de 2017 (Novembro a Dezembro)


Nota:

FONTE: SISTEMA: Aspect Informática - UNIDADE RESPONSÁVEL: Prefeitura Municipal de Bela Cruz - DATA DA EMISSÃO: 29/01/2018 - HORA DA EMISSÃO: 05:11:55


JOÃO OSMAR ARAÚJO FILHO
PREFEITO MUNICIPAL


ASCONTA CONTABILIDADE, ASSESSORIA E PR
CONTADOR CRC: 6.092-CE


ANTÔNIO SALES JUNIOR
GESTOR MUNICIPAL


CLEYSON FARDO MENEZES PENHA
CHEFE DO CONTROLE INTERNO


Ceará
 Governo Municipal de Bela Cruz
 Consolidado

RELATÓRIO RESUMIDO DA EXECUÇÃO ORÇAMENTÁRIA
 DEMONSTRATIVO SIMPLIFICADO DO REL. RESUMIDO DA EXECUÇÃO ORÇAMENTÁRIA
 ORÇAMENTOS FISCAL E DA SEGURIDADE SOCIAL
 6º bimestre de 2017 (Novembro a Dezembro)

LR.F, Art 48, Anexo XIV

R\$ 1,00

BALANÇO ORÇAMENTÁRIO		Até o bimestre
RECEITAS		
Previsão Inicial da Receita		61.567.240,00
Previsão Atualizada da Receita		61.567.240,00
Receitas Realizadas		49.834.551,58
Deficit Orçamentário		4.825.527,30
Saldos de Exercícios Anteriores (utilizados para créditos adicionais)		0,00
DESPESAS		
Dotação Inicial		61.567.240,00
Créditos Adicionais		0,00
Dotação Atualizada		61.567.240,00
Despesas Empenhadas		54.813.930,35
Despesas Liquidadas		54.660.078,88
Despesas Pagas		49.359.183,15
Superavit Orçamentário		0,00
DESPESAS POR FUNÇÃO/SUBFUNÇÃO		
	Até o bimestre	
Despesas Empenhadas		54.813.930,35
Despesas Liquidadas		54.660.078,88
RECEITA CORRENTE LÍQUIDA - RCL		
	Até o bimestre	
Receita Corrente Líquida		49.471.531,91
RECEITAS E DESPESAS DOS REGIMES DE PREVIDÊNCIA		
	Até o bimestre	
Regime geral de Previdência Social		
Receitas Previdenciárias Realizadas (I)		
Despesas Previdenciárias Liquidadas (II)		
Resultado Previdenciárias (III) = (I - II)		
Regime Próprio de Previdência dos Servidores		
Receitas Previdenciárias Realizadas (IV)		0,00



Ceará
Governo Municipal de Bela Cruz
Consolidado

RELATÓRIO RESUMIDO DA EXECUÇÃO ORÇAMENTÁRIA
DEMONSTRATIVO SIMPLIFICADO DO REL. RESUMIDO DA EXECUÇÃO ORÇAMENTÁRIA
ORÇAMENTOS FISCAL E DA SEGURIDADE SOCIAL
6º bimestre de 2017 (Novembro a Dezembro)

Despesas Previdenciárias Liquidadas (V)
Resultado Previdenciário (VI)=(IV - V)

0,00
0,00

RESULTADOS NOMINAL E PRIMÁRIO	Meta fixada no AMF da LDO (a)	Resultado apurado até o bimestre (b)	% em relação à meta (b/a)
Resultado Nominal	0,00	22.875.977,03	0,00 %
Resultado Primário	0,00	-3.980.033,46	0,00 %

RESTOS A PAGAR POR PODER E MINISTÉRIO PÚBLICO	Inscrição	Cancelamento Até o Bimestre	Pagamento Até o Bimestre	Saldo a Pagar
RESTOS A PAGAR PROCESSADOS				
Poder Executivo	3.270.909,55	716.639,93	862.161,44	1.692.108,18
Poder Legislativo	97,50	97,50	0,00	0,00
Poder Judiciário	0,00	0,00	0,00	0,00
Ministério Público	0,00	0,00	0,00	0,00
RESTOS A PAGAR NÃO PROCESSADOS				
Poder Executivo	5.055.783,67	733.149,21	319.725,24	3.943.795,07
Poder Legislativo	195,00	97,50	0,00	0,00
Poder Judiciário	0,00	0,00	0,00	0,00
Ministério Público	0,00	0,00	0,00	0,00
TOTAL	8.326.985,72	1.449.984,14	1.181.886,68	5.635.903,25

Ceará
Governo Municipal de Bela Cruz
Consolidado

RELATÓRIO RESUMIDO DA EXECUÇÃO ORÇAMENTÁRIA
DEMONSTRATIVO SIMPLIFICADO DO REL. RESUMIDO DA EXECUÇÃO ORÇAMENTÁRIA
ORÇAMENTOS FISCAL E DA SEGURIDADE SOCIAL
6º bimestre de 2017 (Novembro a Dezembro)

DESPESAS COM AÇÕES TÍPICAS DE MANUTENÇÃO E DESENVOLVIMENTO DO ENSINO

	Valor Apurado Até o Bimestre	% Mínimo a Aplicar no Exercício	% Aplicado Até o Bimestre
Mínimo Anual de <18%/25%> das receitas de impostos na manutenção e desenvolvimento do ensino	13.402.999,27	25%	46,98
Mínimo Anual de 60% do FUNDEB na remuneração do Magistério com Ensino Fundamental e Médio	11.876.434,80	60%	69,94
Mínimo Anual de 60% do FUNDEB na remuneração do Magistério com Educ. Infantil e Ensino Fundamental	3.290.486,33	60%	19,38
Complementação da União ao FUNDEB	4.001.806,11	R\$4.500.000,00	88,93

RECEITAS DE OPERAÇÕES DE CRÉDITO E DESPESAS DE CAPITAL	Valor Apurado Até o Bimestre	Saldo a Realizar
Receitas de operações de crédito	0,00	0,00
Despesa de Capital Líquida	2.518.701,19	682.198,81

PROJEÇÃO ATUARIAL DOS REGIMES DE PREVIDÊNCIA	EXERCÍCIO	100.º EXERCÍCIO	200.º EXERCÍCIO	350.º EXERCÍCIO
Regime Geral de Previdência Social				
Receitas Previdenciárias (I)				
Despesas Previdenciárias (II)				
Resultado Previdenciário (I - II)				
Regime Próprio de Previdência Social dos Servidores Públicos				
Receitas Previdenciárias (IV)	0,00	0,00	0,00	0,00
Despesas Previdenciárias (V)	0,00	0,00	0,00	0,00
Resultado Previdenciário (IV - V)	0,00	0,00	0,00	0,00

RECEITAS DA ALIENAÇÃO DE ATIVOS E APLICAÇÃO DOS RECURSOS

Valor Apurado Até o Bimestre	Saldo a Realizar

[Handwritten signatures and initials]

Ceará
Governo Municipal de Bela Cruz
Consolidado

RELATÓRIO RESUMIDO DA EXECUÇÃO ORÇAMENTÁRIA
DEMONSTRATIVO SIMPLIFICADO DO REL. RESUMIDO DA EXECUÇÃO ORÇAMENTÁRIA
ORÇAMENTOS FISCAL E DA SEGURIDADE SOCIAL
6º bimestre de 2017 (Novembro a Dezembro)

Receita de Capital Resultante da Alienação de Ativos	0,00	0,00
Aplicação dos Recursos da Alienação de Ativos		

DESPESAS COM AÇÕES E SERVIÇOS PÚBLICOS DE SAÚDE

Despesas com Ações e Serviço Público de Saúde executadas com recursos de impostos	Valor Apurado Até o Bimestre	Limites Constitucionais Anuais	
		% Mínimo a Aplicar no Exercício	% Aplicado Até o Bimestre
	7.188.356,65	15,00 %	26,97 %


DESPESAS DE CARÁTER CONTINUADO DERIVADAS DE PPP


Valor Apurado no Exercício Corrente


Despesas de Caráter Continuada Derivadas de PPP


Total das Despesas / RCL (%)

FONTE: SISTEMA: Aspec Informática - UNIDADE RESPONSÁVEL: Prefeitura Municipal de Bela Cruz - DATA DA EMISSÃO: 29/01/2018 - HORA DA EMISSÃO: 05:15:23
Nota: (4) - Este relatório foi impresso sem considerar 'restos a pagar não processados'.


JOÃO OSMAR ARAÚJO FILHO
PREFEITO MUNICIPAL


ASCONTA CONTABILIDADE, ASSESSORIA E PR
CONTADOR CRC: 6.092-CE


ANTÔNIO SALES JUNIOR
GESTOR MUNICIPAL


CLEYSON FÁBIO MENEZES PENHA
CHEFE DO CONTROLE INTERNO

Ceará
Governo Municipal de Bela Cruz
Consolidado

RELATÓRIO RESUMIDO DA EXECUÇÃO ORÇAMENTÁRIA
DEMONSTRATIVO DAS RECEITAS DE OPERAÇÕES DE CRÉDITO E DESPESAS DE CAPITAL
ORÇAMENTO FISCAL E DA SEGURIDADE SOCIAL
6º bimestre de 2017 (Novembro a Dezembro)

Pag.: 01

RREO - ANEXO 9 (LRF, Art.53, parágrafo 1, inciso I)

R\$ 1

RECEITAS DE OPERAÇÕES DE CRÉDITO (I)	PREVISÃO ATUALIZADA (a)		RECEITAS REALIZADAS (b)		EXECUTAR RESTOS A PAGAR NÃO PROCESSADOS	SALDO NÃO REALIZADO (a-b)
	PREVISÃO ATUALIZADA (a)	RECEITAS REALIZADAS (b)	PREVISÃO ATUALIZADA (a)	RECEITAS REALIZADAS (b)		
	0,00	0,00				0,00
DESPESAS						
DESPESAS DE CAPITAL	3.200.900,00	2.518.701,19	2.518.701,19	2.518.701,19	0,00	682.198,8
(-) Incentivos fiscais a Contribuinte	0,00	0,00	0,00	0,00	0,00	0,0
(-) Incentivos fiscais a Contribuinte por Instituições Financeiras	0,00	0,00	0,00	0,00	0,00	0,0
DESPESAS DE CAPITAL LÍQUIDAS (II)	3.200.900,00	2.518.701,19	2.518.701,19	2.518.701,19	0,00	682.198,8
RESULTADO PARA APURAÇÃO DA REGRA DE OURO (III)=(I-II)	-3.200.900,00	-2.518.701,19				-682.198,8

FONTE: SISTEMA: ASPEC Informática - UNIDADE RESPONSÁVEL: Prefeitura Municipal de Bela Cruz - DATA DA EMISSÃO: 29/01/2018 - HORA DA EMISSÃO: 05:16:20

JOÃO OSMAR ARAÚJO FILHO
PREFEITO MUNICIPAL

ASCOMTA CONTABILIDADE,
CONTADOR CRC: 6.092-CE



Ceará
Governo Municipal de Bela Cruz
Consolidado

O FUTURO É AGORA

RELATORIO RESUMIDO DA EXECUÇÃO ORÇAMENTÁRIA
DEMONSTRATIVO DAS RECEITAS DE OPERAÇÕES DE CRÉDITO E DESPESAS DE CAPITAL
ORÇAMENTO FISCAL E DA SEGURIDADE SOCIAL
6º bimestre de 2017 (Novembro a Dezembro)

RREO - ANEXO 9 (LRF, Art.53, parágrafo 1, inciso I)

ANTONIO SALES JUNIOR
GESTOR MUNICIPAL

CLEYSON FABIO MENEZES PENHA
CHEFE DO CONTROLE INTERNO

Ceará
Estado do Ceará
Governo Municipal de Bela Cruz
Consolidado

RELATÓRIO RESUMIDO DA EXECUÇÃO ORÇAMENTÁRIA
DEMONSTRATIVO DA RECEITA DE ALIENAÇÃO DE ATIVOS E APLICAÇÃO DOS RECURSOS
ORÇAMENTO FISCAL E DA SEGURIDADE SOCIAL
6º bimestre de 2017 (Novembro a Dezembro)

Pag.: 00

RREO - ANEXO 11 (LRF, Art. 53, parágrafo 1º inciso III)

R\$ 1,

RECEITAS	PREVISÃO ATUALIZADA		RECEITAS REALIZADAS		SALDO A REALIZAR
	(a)	(b)	(c)	(d)	
RECEITAS DE CAPITAL - ALIENAÇÃO DE ATIVOS (I)					
Alienação de bens móveis	0,00	0,00			0,00
Alienação de bens imóveis	0,00	0,00			0,00
					0,00

DESPESAS	DOTAÇÃO ATUALIZADA (d)	DESPESAS EMPENHADAS (e)	DESPESAS LIQUIDADAS (f)	DESPESAS PAGAS (g)	DESPESAS INSCRITAS EM RESTOS A PAGAR Nº PROCESSADOS (h)	PAGAMENTO DE RESTOS A PAGAR (i)	SALDO A PAGAR (j)
APLICAÇÃO DOS RECURSOS DA ALIENAÇÃO DE ATIVOS							
DESPESAS DE CAPITAL							
Investimentos							
Inversões financeiras							
Amortização de dívidas							
DESPESAS CORRENTES DO REGIME DE PREVIDÊNCIA							
Regime Próprio de Previdência dos Servidores							
SALDO FINANCEIRO A APLICAR	EXERCÍCIO (2016)	EXERCÍCIO (2017)		SALDO ATUAL			
VALOR (III)	(I)	(II) = (IIb) - (IIc+IIg)	(III) = (IIIb) - (IIIc+IIIg)	(IV) = (IVb) - (IVc+IVg)	(V) = (Vb) - (Vc+Vg)	(VI) = (VIb) - (VIc+VIg)	(VII) = (VIIb) - (VIIc+VIIg)

FONTE: SISTEMA: ASPEC Informática - UNIDADE RESPONSÁVEL: Prefeitura Municipal de Bela Cruz - DATA DA EMISSÃO: 29/01/2018 - HORA DA EMISSÃO: 05:16:37




Ceará
Governo Municipal de Bela Cruz
Consolidado


O FUTURO É AGORA


RELATÓRIO RESUMIDO DA EXECUÇÃO ORÇAMENTÁRIA
DEMONSTRATIVO DA RECEITA DE ALIENAÇÃO DE ATIVOS E APLICAÇÃO DOS RECURSOS
ORÇAMENTO FISCAL E DA SEGURIDADE SOCIAL
1º Bimestre de 2017 (Novembro a Dezembro)


Pag.: 00

RREO - ANEXO II (LRF, Art. 53, parágrafo 1º inciso III)


IDALBERTO ARAUJO FILHO
PREFEITO MUNICIPAL


ASCORTA CONTABILIDADE, ASSESSORIA E PR
CONTADOR CRC: 6.092-CE


ANTONIO SALES JUNIOR
GESTOR MUNICIPAL


CLEYSON FABIO NENEZES PENHA
CHEFE DO CONTROLE INTERNO

R\$ 1,

Ceará
 Governo Municipal de Bela Cruz
 Consolidação

DEMONSTRATIVO DA PROJEÇÃO
 RELATÓRIO RESUMIDO DA EXECUÇÃO ORÇAMENTÁRIA
 ATUARIAL DO REGIME PRÓPRIO DE PREVIDÊNCIA SOCIAL DOS SERVIDORES PÚBLICOS
 ORÇAMENTOS FISCAL E DA SEGURIDADE SOCIAL
 6º bimestre de 2017 (Novembro a Dezembro)

Pag.: 00

RREO - ANEXO 10 (LRF, Art 53, § 10, inciso II)

R\$ 1,00

EXERCÍCIO	RECEITAS PREVIDENCIÁRIAS (a)	DESPESAS PREVIDENCIÁRIAS (b)	RESULTADO PREVIDENCIÁRIO (c)=(a-b)	SALDO FINANCEIRO DO EXERCÍCIO (d)=(d' exercício anterior) + (c)
2016	0,00	0,00	0,00	0,00
2017	0,00	0,00	0,00	0,00
2018	0,00	0,00	0,00	0,00
2019	0,00	0,00	0,00	0,00
2020	0,00	0,00	0,00	0,00
2021	0,00	0,00	0,00	0,00
2022	0,00	0,00	0,00	0,00
2023	0,00	0,00	0,00	0,00
2024	0,00	0,00	0,00	0,00
2025	0,00	0,00	0,00	0,00
2026	0,00	0,00	0,00	0,00
2027	0,00	0,00	0,00	0,00
2028	0,00	0,00	0,00	0,00
2029	0,00	0,00	0,00	0,00
2030	0,00	0,00	0,00	0,00
2031	0,00	0,00	0,00	0,00
2032	0,00	0,00	0,00	0,00
2033	0,00	0,00	0,00	0,00
2034	0,00	0,00	0,00	0,00
2035	0,00	0,00	0,00	0,00
2036	0,00	0,00	0,00	0,00
2037	0,00	0,00	0,00	0,00
2038	0,00	0,00	0,00	0,00
2039	0,00	0,00	0,00	0,00
2040	0,00	0,00	0,00	0,00
2041	0,00	0,00	0,00	0,00
2042	0,00	0,00	0,00	0,00
2043	0,00	0,00	0,00	0,00
2044	0,00	0,00	0,00	0,00





O FUTURO É AGORA

Ceará
 Governo Municipal de Bela Cruz
 Consolidação

DEMONSTRATIVO DA PROJEÇÃO ATUARIAL DO REGIME PRÓPRIO DE PREVIDÊNCIA SOCIAL DOS SERVIDORES PÚBLICOS
 ORÇAMENTOS FISCAL E DA SEGURIDADE SOCIAL
 6º bimestre de 2017 (Novembro a Dezembro)

2045	0,00	0,00	0,00	0,00	0,00
2046	0,00	0,00	0,00	0,00	0,00
2047	0,00	0,00	0,00	0,00	0,00
2048	0,00	0,00	0,00	0,00	0,00
2049	0,00	0,00	0,00	0,00	0,00
2050	0,00	0,00	0,00	0,00	0,00
2051	0,00	0,00	0,00	0,00	0,00
2052	0,00	0,00	0,00	0,00	0,00
2053	0,00	0,00	0,00	0,00	0,00
2054	0,00	0,00	0,00	0,00	0,00
2055	0,00	0,00	0,00	0,00	0,00
2056	0,00	0,00	0,00	0,00	0,00
2057	0,00	0,00	0,00	0,00	0,00
2058	0,00	0,00	0,00	0,00	0,00
2059	0,00	0,00	0,00	0,00	0,00
2060	0,00	0,00	0,00	0,00	0,00
2061	0,00	0,00	0,00	0,00	0,00
2062	0,00	0,00	0,00	0,00	0,00
2063	0,00	0,00	0,00	0,00	0,00
2064	0,00	0,00	0,00	0,00	0,00
2065	0,00	0,00	0,00	0,00	0,00
2066	0,00	0,00	0,00	0,00	0,00
2067	0,00	0,00	0,00	0,00	0,00
2068	0,00	0,00	0,00	0,00	0,00
2069	0,00	0,00	0,00	0,00	0,00
2070	0,00	0,00	0,00	0,00	0,00
2071	0,00	0,00	0,00	0,00	0,00
2072	0,00	0,00	0,00	0,00	0,00
2073	0,00	0,00	0,00	0,00	0,00
2074	0,00	0,00	0,00	0,00	0,00
2075	0,00	0,00	0,00	0,00	0,00
2076	0,00	0,00	0,00	0,00	0,00
2077	0,00	0,00	0,00	0,00	0,00
2078	0,00	0,00	0,00	0,00	0,00
2079	0,00	0,00	0,00	0,00	0,00
2080	0,00	0,00	0,00	0,00	0,00



O FUTURO É AGORA

Ceará
 Governo Municipal de Bela Cruz
 Consolidado

DEMONSTRATIVO DA PROJEÇÃO ATUARIAL DO REGIME PRÓPRIO DE PREVIDÊNCIA SOCIAL DOS SERVIDORES PÚBLICOS
 ORÇAMENTOS FISCAL E DA SEGURIDADE SOCIAL
 6º Bimestre de 2017 (Novembro a Dezembro)

2081	0,00	0,00	0,00	0,00	0,00
2082	0,00	0,00	0,00	0,00	0,00
2083	0,00	0,00	0,00	0,00	0,00
2084	0,00	0,00	0,00	0,00	0,00
2085	0,00	0,00	0,00	0,00	0,00
2086	0,00	0,00	0,00	0,00	0,00
2087	0,00	0,00	0,00	0,00	0,00
2088	0,00	0,00	0,00	0,00	0,00
2089	0,00	0,00	0,00	0,00	0,00
2090	0,00	0,00	0,00	0,00	0,00

FONTE: SISTEMA: Aspec Informática - UNIDADE RESPONSÁVEL: Prefeitura Municipal de Bela Cruz - DATA DA EMISSÃO: 29/01/2018 - HORA DA EMISSÃO: 05:17:02

JOSMAR ARAJO FILHO
 PREFEITO MUNICIPAL

ASCANTA CONTABILIDADE, ASSESSORIA E PR
 CONTADOR CRC: 6.092-CE

ANTONIO SALES JUNIOR
 GESTOR MUNICIPAL

CLEYSON FABIO MENEZES PENHA
 CHEFE DO CONTROLE INTERNO